



ФЕДЕРАЛЬНАЯ СЛУЖБА
ГОСУДАРСТВЕННОЙ СТАТИСТИКИ

О ФИНАНСОВОМ СОСТОЯНИИ ОРГАНИЗАЦИЙ



ЗА ЯНВАРЬ-ДЕКАБРЬ 2022 ГОДА
ПО г. САНКТ-ПЕТЕРБУРГУ



ФЕДЕРАЛЬНАЯ СЛУЖБА
ГОСУДАРСТВЕННОЙ СТАТИСТИКИ

О ФИНАНСОВОМ СОСТОЯНИИ ОРГАНИЗАЦИЙ*

г. САНКТ-ПЕТЕРБУРГА

ЯНВАРЬ-ДЕКАБРЬ 2022 ГОДА

03 САЛЬДИРОВАННЫЙ ФИНАНСОВЫЙ
РЕЗУЛЬТАТ ОРГАНИЗАЦИЙ

06 ПРИБЫЛЬ ОРГАНИЗАЦИЙ

07 УБЫТОК ОРГАНИЗАЦИЙ

08 ФИНАНСОВЫЕ РЕЗУЛЬТАТЫ
ДЕЯТЕЛЬНОСТИ ОРГАНИЗАЦИЙ

09 ДОЛЯ ОРГАНИЗАЦИЙ, ПОЛУЧИВШИХ
ПРИБЫЛЬ (УБЫТОК)

11 ПРОСРОЧЕННАЯ КРЕДИТОРСКАЯ И
ДЕБИТОРСКАЯ ЗАДОЛЖЕННОСТЬ
ОРГАНИЗАЦИЙ

*По юридическим лицам, зарегистрированным в субъекте Российской Федерации, в целом, включая обособленные подразделения. Без банков, страховых и бюджетных организаций, без субъектов малого предпринимательства. Сравнение показателей с соответствующим периодом 2021 года произведено в текущих ценах по сопоставимому кругу организаций





САЛЬДИРОВАННЫЙ ФИНАНСОВЫЙ РЕЗУЛЬТАТ ОРГАНИЗАЦИЙ

ЯНВАРЬ-ДЕКАБРЬ 2022 г., МЛРД РУБЛЕЙ



1320,1

Торговля оптовая и розничная; ремонт автотранспортных средств и мотоциклов



810,3

Обрабатывающие производства



102,6

Транспортировка и хранение



13,9

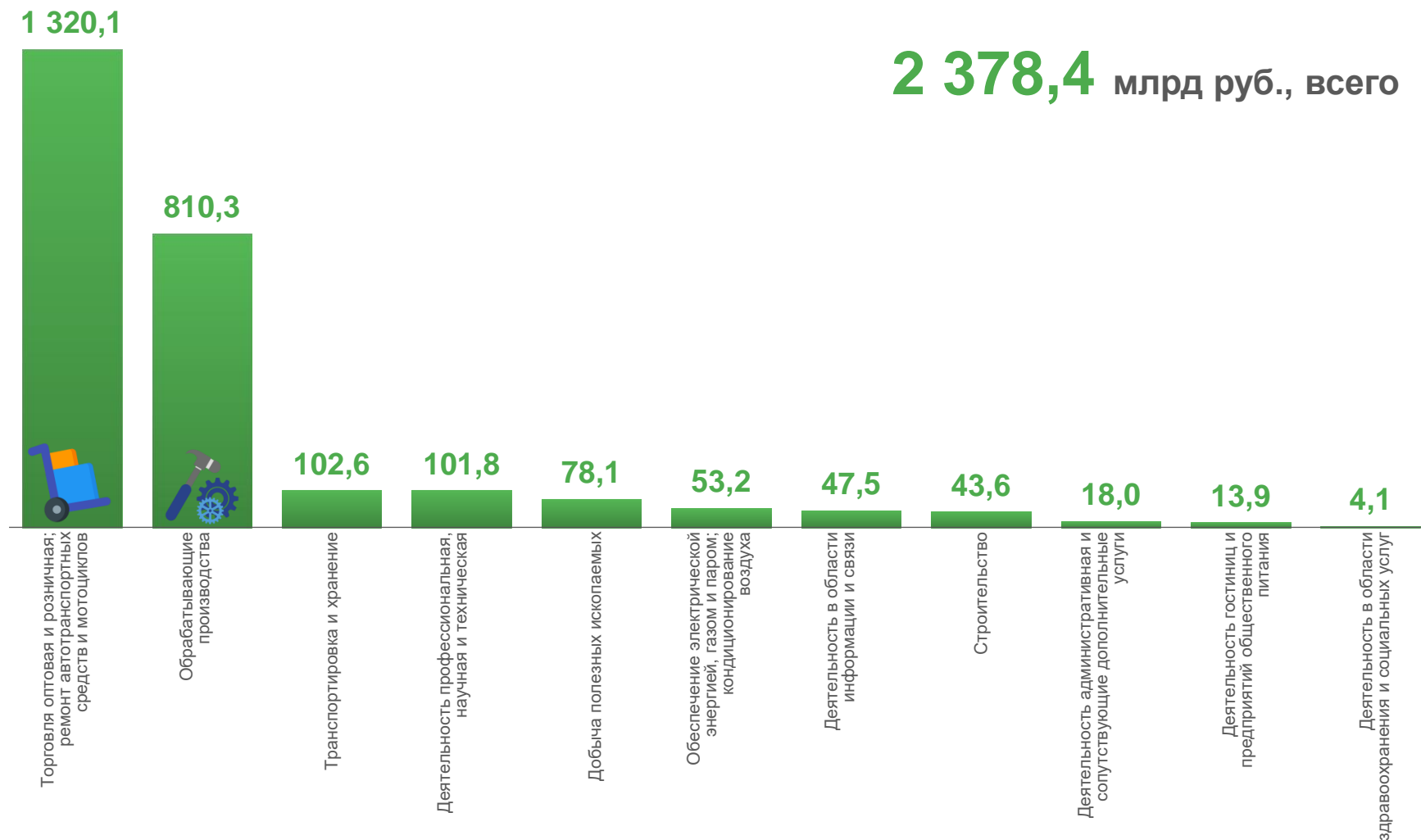
Деятельность гостиниц и предприятий общественного питания



4,1

Деятельность в области здравоохранения и социальных услуг

2 378,4 млрд руб., всего





САЛЬДИРОВАННЫЙ ФИНАНСОВЫЙ РЕЗУЛЬТАТ ОРГАНИЗАЦИЙ

ЯНВАРЬ-ДЕКАБРЬ 2022 г., МЛРД РУБЛЕЙ



Торговля оптовая и розничная; ремонт автотранспортных средств и мотоциклов

1 320,1
млрд руб.

(38,9%)

в % к январю-декабрю 2021 г.



Торговля оптовая и розничная автотранспортными средствами и мотоциклами и их ремонт

19,6

млрд руб.

(99,5%)

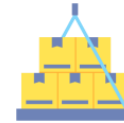
в % к январю-декабрю 2021 г.

0,7

млрд руб.

(в 28,4 р.)

к январю-декабрю 2021 г.



Торговля оптовая, кроме оптовой торговли автотранспортными средствами и мотоциклами

1 265,8

млрд руб.

(37,5%)

в % к январю-декабрю 2021 г.

42,6

млрд руб.

(118,2%)

в % к январю-декабрю 2021 г.



Торговля розничная, кроме торговли автотранспортными средствами и мотоциклами

96,0

млрд руб.

(в 1,6 р.)

к январю-декабрю 2021 г.

17,8

млрд руб.

(91,1%)

в % к январю-декабрю 2021 г.


■ Прибыль ■ Убыток





САЛЬДИРОВАННЫЙ ФИНАНСОВЫЙ РЕЗУЛЬТАТ ОРГАНИЗАЦИЙ

ЯНВАРЬ-ДЕКАБРЬ 2022 г., МЛРД РУБЛЕЙ



Обеспечение
электрической энергией,
газом и паром;
кондиционирование
воздуха

53,2
млрд руб.

(100,8%)

в % к январю-декабрю 2021 г.



Производство, передача
и распределение
электроэнергии

40,3

млрд руб.

(94,7%)

в % к январю-декабрю
2021 г.

0,2

млрд руб.

(59,1%)

в % к январю-декабрю
2021 г.



Производство, передача
и распределение пара и горячей
воды; кондиционирование
воздуха

8,4

млрд руб.

(123,0%)

в % к январю-декабрю
2021 г.

0,3

млрд руб.

(в 13,5 р.)

к январю-декабрю
2021 г.



Производство и распределение
газообразного топлива

5,0

млрд руб.

(134,0%)

в % к январю-декабрю
2021 г.



■ Прибыль ■ Убыток





ПРИБЫЛЬ ОРГАНИЗАЦИЙ

ЯНВАРЬ-ДЕКАБРЬ 2022 г., МЛРД РУБЛЕЙ



1381,3

Торговля оптовая и розничная; ремонт автотранспортных средств и мотоциклов



892,7

Обрабатывающие производства



124,7

Деятельность профессиональная, научная и техническая



53,6

Деятельность финансовая и страховая



18,7

Деятельность административная и сопутствующие дополнительные услуги

1 381,3



Торговля оптовая и розничная; ремонт автотранспортных средств и мотоциклов

892,7

Обрабатывающие производства

124,7

Деятельность профессиональная, научная и техническая

118,3

Транспортировка и хранение

78,8

Добыча полезных ископаемых

77,1

Строительство

62,8

Деятельность по операциям с недвижимым имуществом

61,1

Деятельность в области информации и связи

53,7

Обеспечение электрической энергией, газом и паром; кондиционирование воздуха

53,6

Деятельность финансовая и страховая

18,7

Деятельность административная и сопутствующие дополнительные услуги

2 955,4 млрд руб., всего





УБЫТОК ОРГАНИЗАЦИЙ

ЯНВАРЬ-ДЕКАБРЬ 2022 г., МЛРД РУБЛЕЙ



210,2

Деятельность финансовая и страховая



126,7

Деятельность по операциям с недвижимым имуществом



82,3

Обрабатывающие производства



2,0

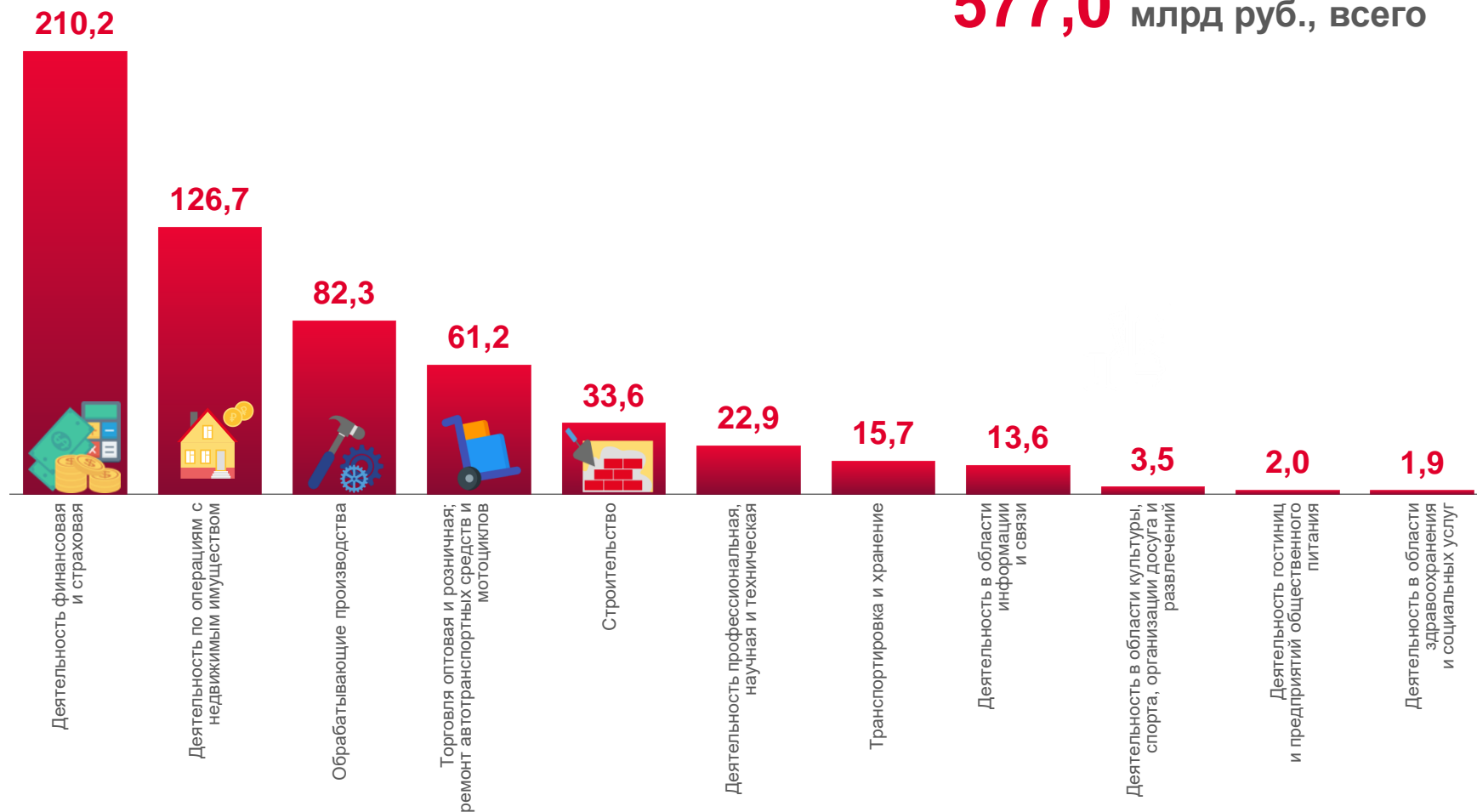
Деятельность гостиниц и предприятий общественного питания



1,9

Деятельность в области здравоохранения и социальных услуг

577,0 млрд руб., всего





ФИНАНСОВЫЕ РЕЗУЛЬТАТЫ ДЕЯТЕЛЬНОСТИ ОРГАНИЗАЦИЙ

ЯНВАРЬ-ДЕКАБРЬ 2022 г., В % К СООТВЕТСТВУЮЩЕМУ ПЕРИОДУ ПРЕДЫДУЩЕГО ГОДА*

УБЫТОК



ПРИБЫЛЬ

*По сопоставимому кругу организаций в соответствии с методологией бухгалтерского учета.





ДОЛЯ ПРИБЫЛЬНЫХ ОРГАНИЗАЦИЙ*

ЯНВАРЬ-ДЕКАБРЬ 2022 г., %

78,0% по г. Санкт-Петербургу в целом



94,4%

Сельское, лесное хозяйство, охота, рыболовство и рыбоводство



85,7%

Государственное управление и обеспечение военной безопасности; социальное обеспечение



83,4%

Деятельность административная и сопутствующие дополнительные услуги



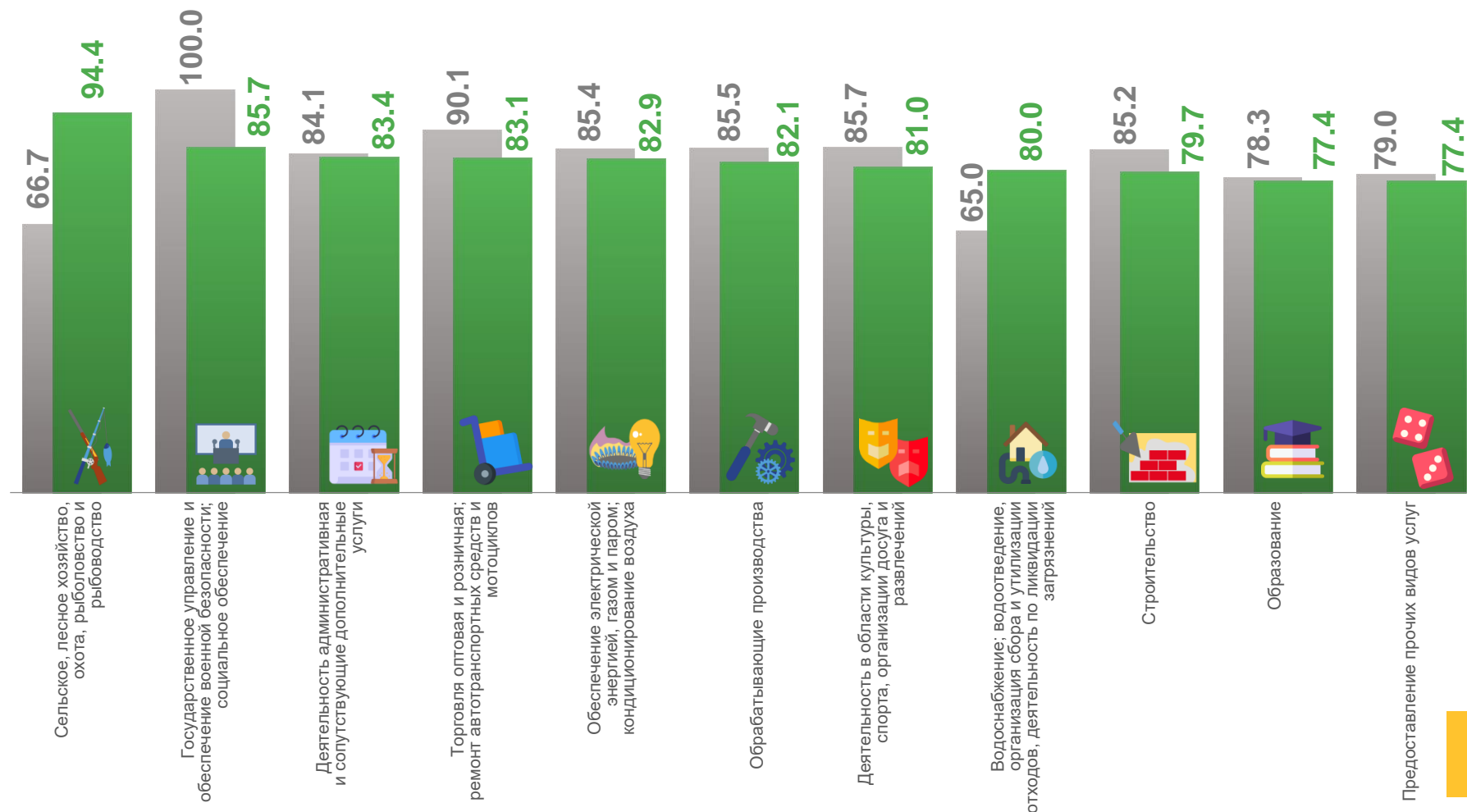
77,4%

Образование



77,4%

Предоставление прочих видов услуг



*По сопоставимому кругу организаций в соответствии с методологией бухгалтерского учета.

■ Январь-декабрь 2021 г.

■ Январь-декабрь 2022 г.





ДОЛЯ УБЫТОЧНЫХ ОРГАНИЗАЦИЙ*

ЯНВАРЬ-ДЕКАБРЬ 2022 г., %

22,0% по г. Санкт-Петербургу в целом



Деятельность финансовая и страховая

36,6%



Деятельность в области информации и связи

34,7%



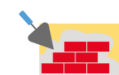
Добыча полезных ископаемых

33,3%



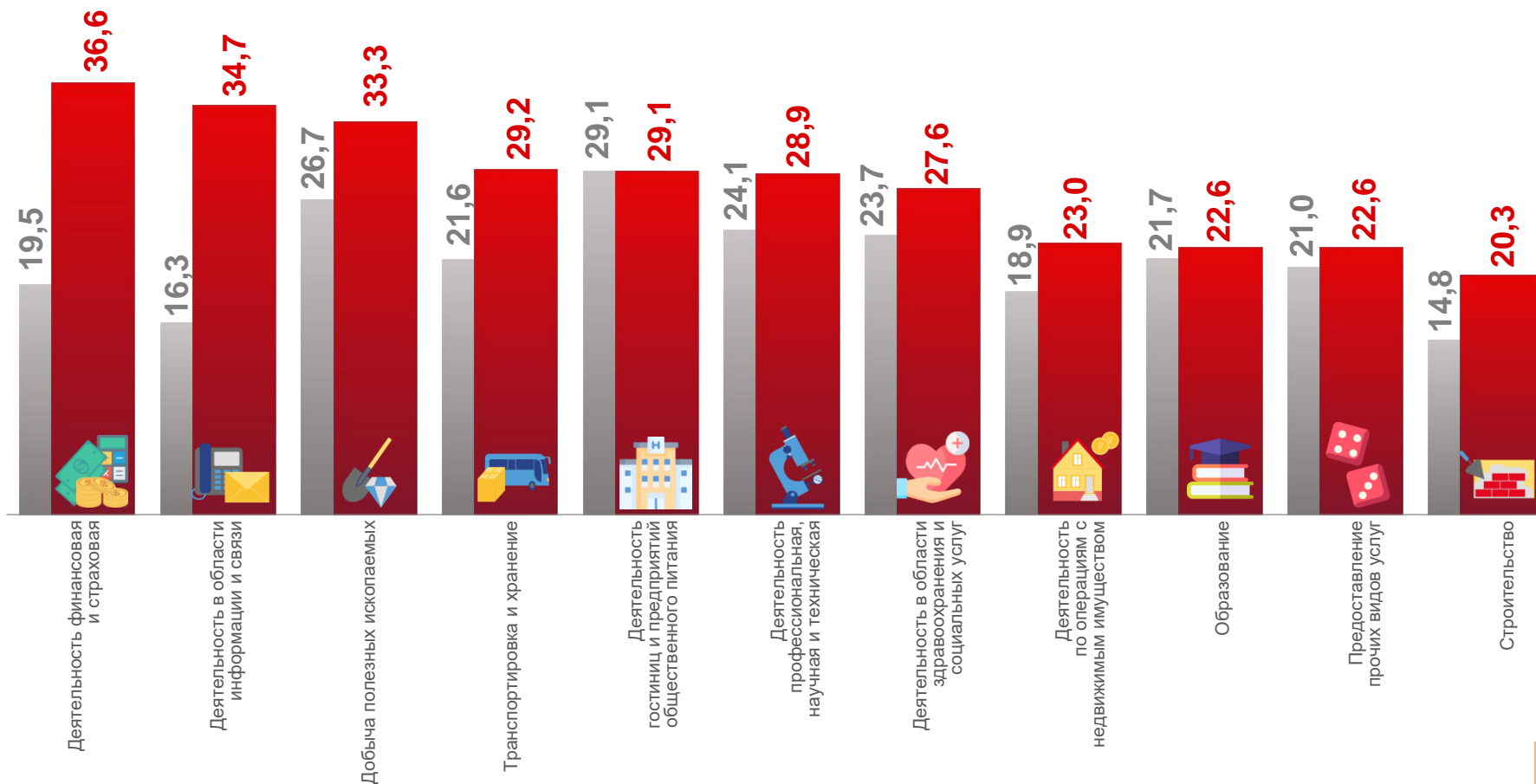
Предоставление прочих видов услуг

22,6%



Строительство

20,3%



*По сопоставимому кругу организаций в соответствии с методологией бухгалтерского учета.

■ Январь-декабрь 2021 г.

■ Январь-декабрь 2022 г.



ПРОСРОЧЕННАЯ КРЕДИТОРСКАЯ И ДЕБИТОРСКАЯ ЗАДОЛЖЕННОСТЬ

ДЕКАБРЬ 2022 г., В % К ОБЩЕЙ КРЕДИТОРСКОЙ/ДЕБИТОРСКОЙ ЗАДОЛЖЕННОСТИ



КРЕДИТОРСКАЯ ЗАДОЛЖЕННОСТЬ



ДЕБИТОРСКАЯ ЗАДОЛЖЕННОСТЬ

